

Vyhodnotenie názorov účastníkov aktualizáčného vzdelávania v profesijnom rozvoji školský rok 2022/2023

Otázky č. 1 – 5

(Pri hodnotení bola použitá nasledujúca stupnica: som úplne spokojná/ý, som spokojná/ý, som skôr spokojná/ý, som skôr nespokojná/ý, som nespokojná/ý, som úplne nespokojná/ý)

1. Ako hodnotíte obsah vzdelávania s ohľadom na obsah jednotlivých tém vzdelávania?
2. Ako hodnotíte rozsah a úroveň odborných vedomostí lektorky/lektora?
3. Ako hodnotíte použité formy a metódy vzdelávania?
4. Ako hodnotíte časový harmonogram vzdelávania? Vyhovovalo Vám rozvrhnutie vzdelávania?
5. Ako hodnotíte využívanie digitálnych technológií pri vzdelávaní?

Otázky č. 6 – 10

(Výber odpovede "áno"/ "nie" alebo doplnenie voľnej odpovede)

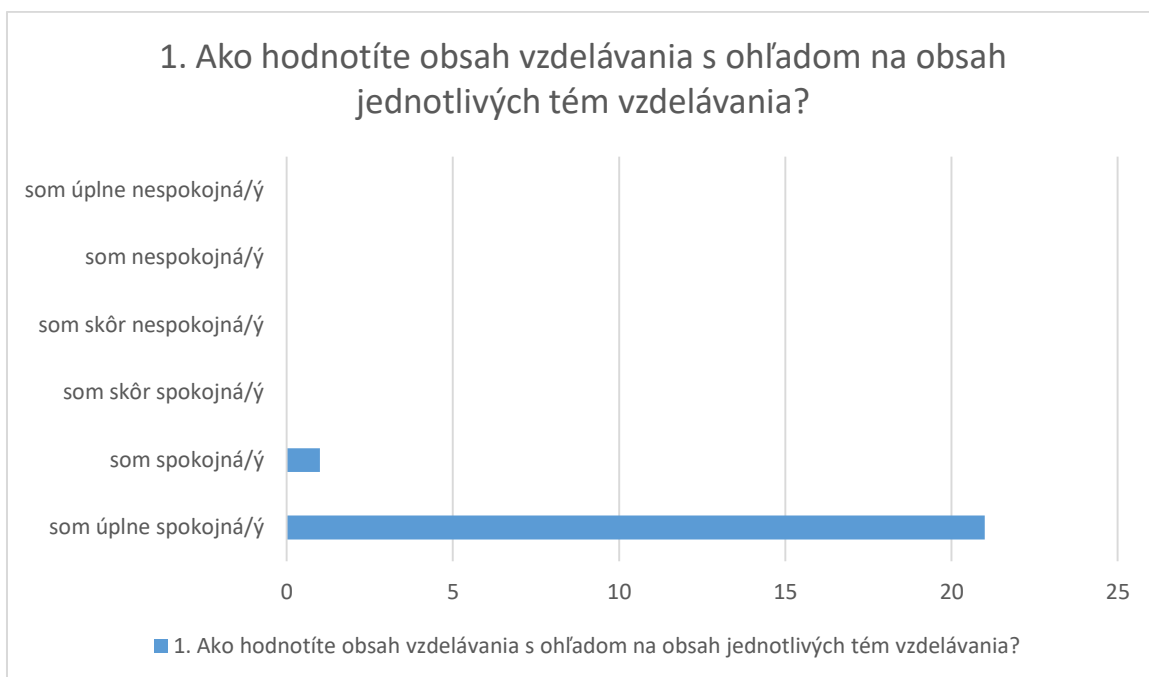
6. Hodnotíte atmosféru vzdelávania ako pozitívnu a tvorivú?
7. Považujete lektorku/lektora za experta v danom obsahu vzdelávania?
8. Mali ste dostatočný priestor na prezentovanie vlastných poznatkov, skúseností, príp. zručností?
9. Považujete nadobudnuté poznatky, skúsenosti a zručnosti za využiteľné vo Vašej pracovnej činnosti?
10. Považujete nadobudnuté poznatky, skúsenosti a zručnosti za využiteľné vo Vašom ďalšom profesijnom rozvoji?

Spracovanie a interpretácia výsledkov

Údaje, získané zberom dotazníkov boli štatisticky spracované v tabuľkovom editore s ich následnou projekciou do frekvenčných tabuliek a grafov.

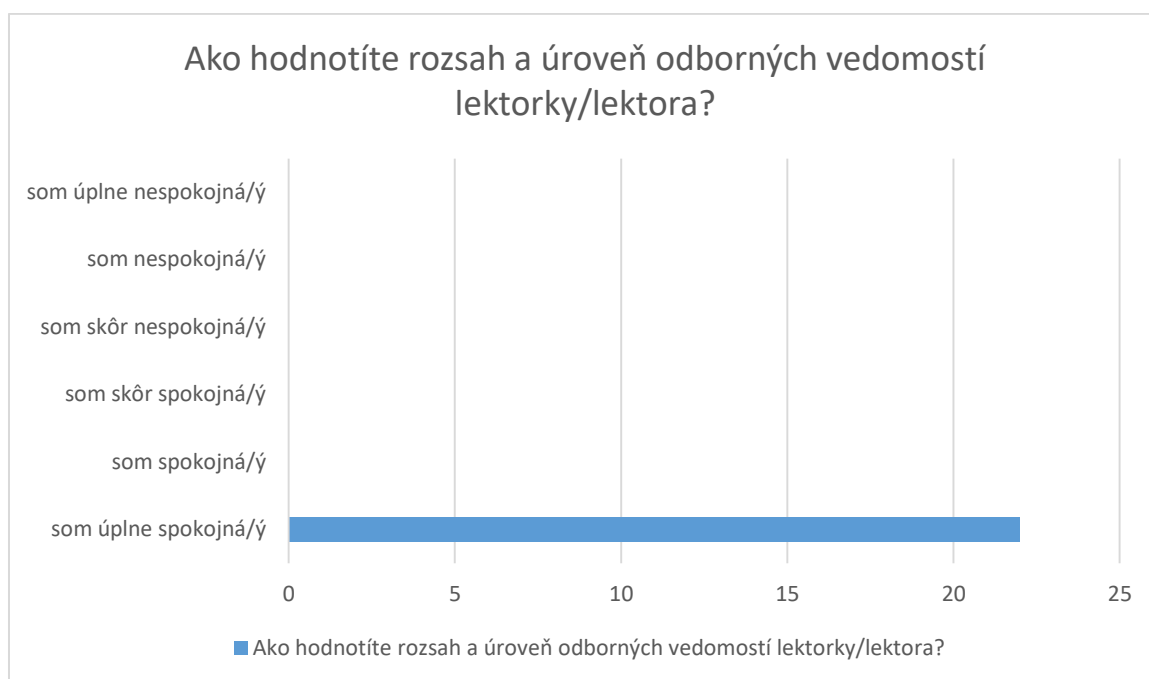
1. Ako hodnotíte obsah vzdelávania s ohľadom na obsah jednotlivých tém vzdelávania?

Hodnotiaci stupeň	som úplne spokojná/ý	som spokojná/ý	som skôr spokojná/ý	som skôr nespokojná/ý	som nespokojná/ý	som úplne nespokojná/ý
Počet respondentov	21	1	0	0	0	0
Percento respondentov	95,45 %	4,55 %	0 %	0 %	0 %	0 %



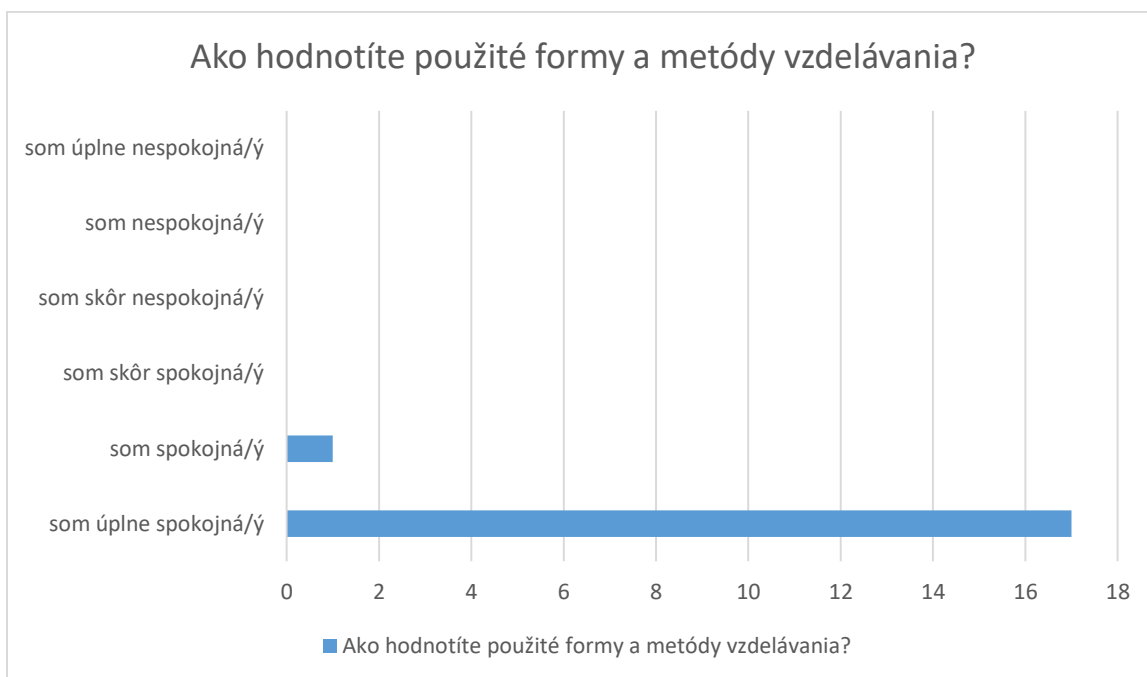
2. Ako hodnotíte rozsah a úroveň odborných vedomostí lektorky/lektora?

Hodnotiaci stupeň	som úplne spokojná/ý	som spokojná/ý	som skôr spokojná/ý	som skôr nespokojná/ý	som nespokojná/ý	som úplne nespokojná/ý
Počet respondentov	22	0	0	0	0	0
Percento respondentov	100 %	0 %	0 %	0 %	0 %	0 %



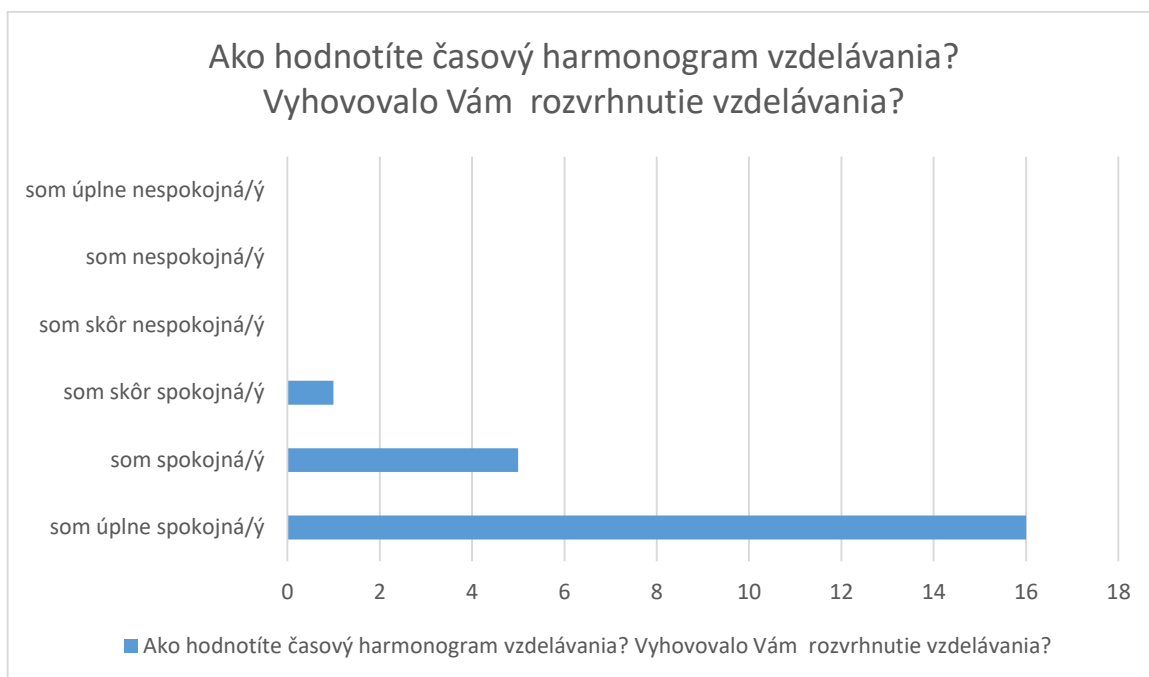
3. Ako hodnotíte použité formy a metódy vzdelávania?

Hodnotiaci stupeň	som úplne spokojná/ý	som spokojná/ý	som skôr spokojná/ý	som skôr nespokojná/ý	som nespokojná/ý	som úplne nespokojná/ý
Počet respondentov	17	5	0	0	0	0
Percento respondentov	77,27 %	22,73 %	0 %	0 %	0 %	0 %



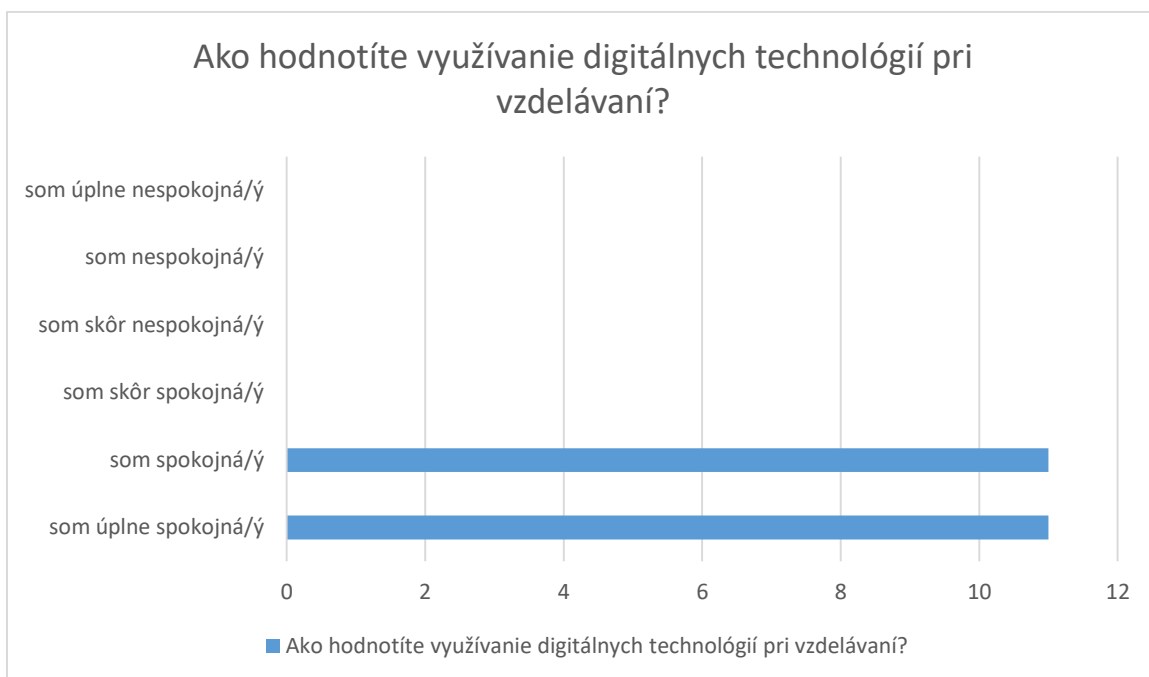
4. Ako hodnotíte časový harmonogram vzdelávania? Vyhovovalo Vám rozvrhnutie vzdelávania?

Hodnotiaci stupeň	som úplne spokojná/ý	som spokojná/ý	som skôr spokojná/ý	som skôr nespokojná/ý	som nespokojná/ý	som úplne nespokojná/ý
Počet respondentov	16	5	1	0	0	0
Percento respondentov	72,73 %	22,73 %	4,55 %	0 %	0 %	0 %



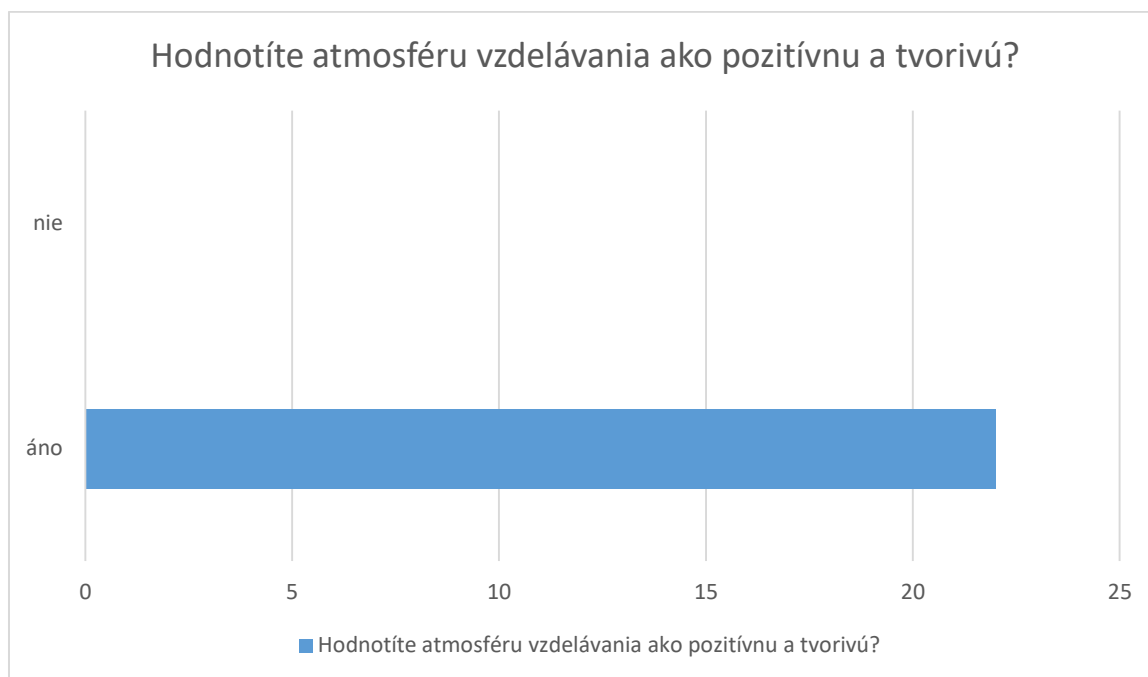
5. Ako hodnotíte využívanie digitálnych technológií pri vzdelávaní?

Hodnotiaci stupeň	som úplne spokojná/ý	som spokojná/ý	som skôr spokojná/ý	som skôr nespokojná/ý	som nespokojná/ý	som úplne nespokojná/ý
Počet respondentov	11	11	0	0	0	0
Percento respondentov	50 %	50 %	0 %	0 %	0 %	0 %



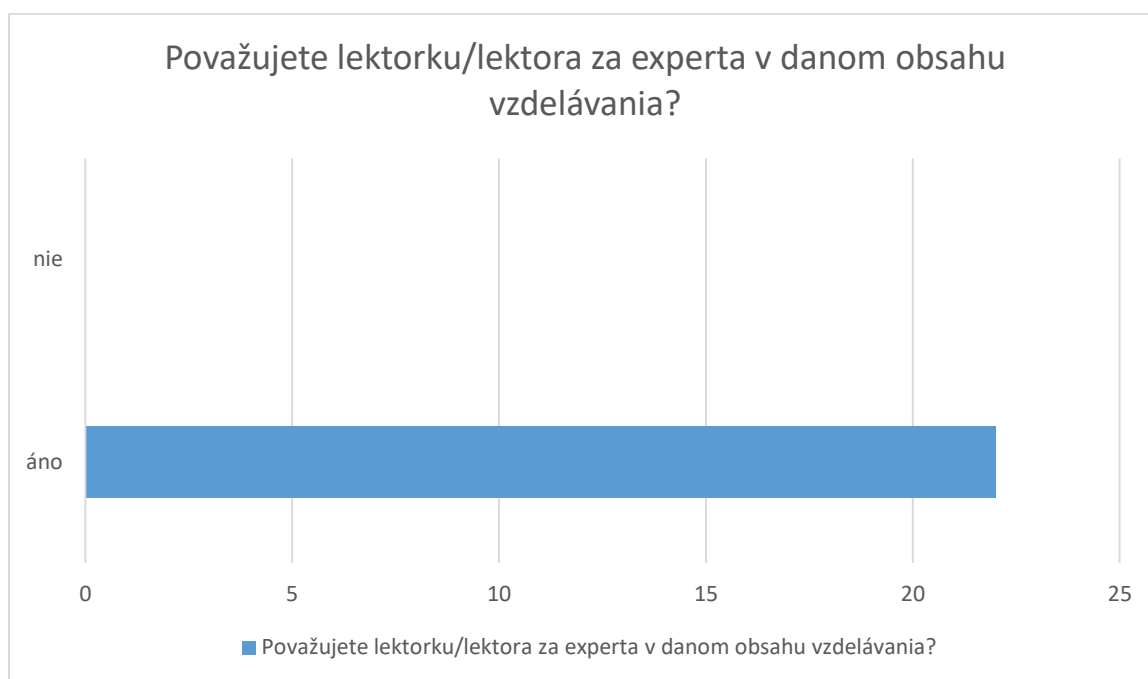
6. Hodnotíte atmosféru vzdelávania ako pozitívnu a tvorivú?

Typ odpovede	áno	nie
Počet respondentov	22	0
Percento respondentov	100 %	0 %



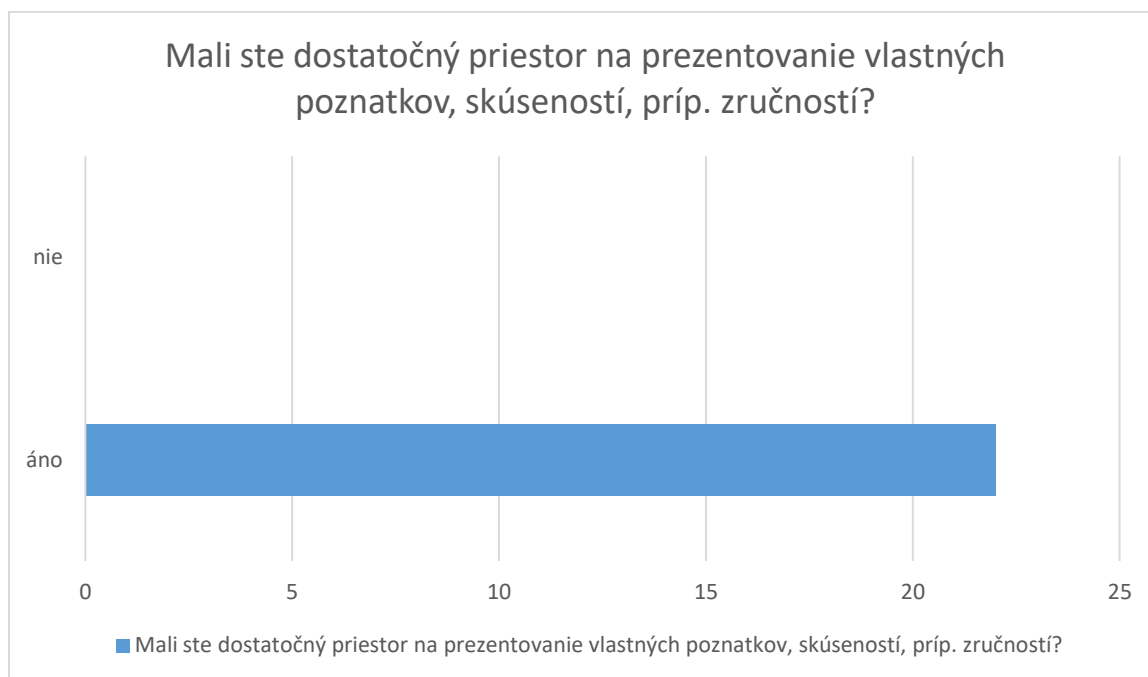
7. Považujete lektorku/lektora za experta v danom obsahu vzdelávania?

Typ odpovede	áno	nie
Počet respondentov	22	0
Percento respondentov	100 %	0 %



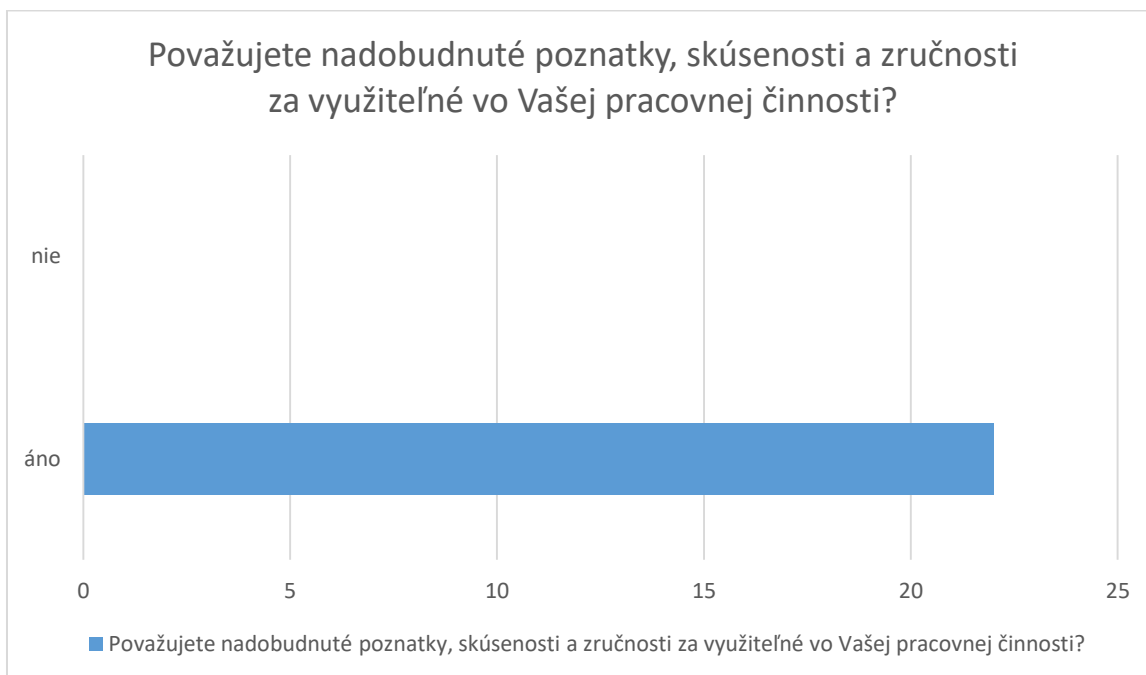
8. Mali ste dostatočný priestor na prezentovanie vlastných poznatkov, skúseností, príp. zručností?

Typ odpovede	áno	Nie
Počet respondentov	22	0
Percento respondentov	100 %	0 %



9. Považujete nadobudnuté poznatky, skúsenosti a zručnosti za využiteľné vo Vašej pracovnej činnosti?

Typ odpovede	áno	nie
Počet respondentov	22	0
Percento respondentov	100 %	0 %



10. Považujete nadobudnuté poznatky, skúsenosti a zručnosti za využiteľné vo Vašom ďalšom profesijnom rozvoji?

Typ odpovede	áno	nie
Počet respondentov	22	0
Percento respondentov	100 %	0 %

